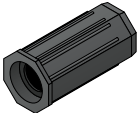
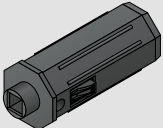
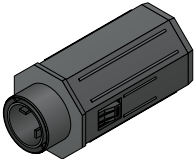
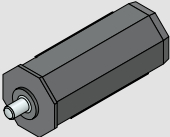


EMBOUS DE TUBE

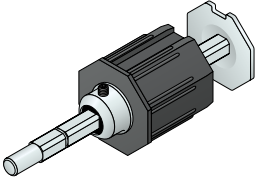
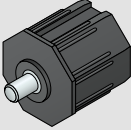
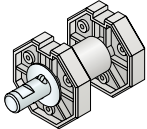
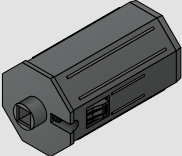
CÔTÉ OPPOSÉ À LA MANŒUVRE

TUBE D'ENROULEMENT OCTO 40 MM

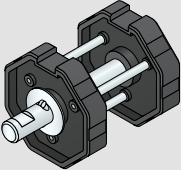
EMBOUT	DESCRIPTION	RÉFÉRENCE
	Embout long 78 mm pour roulement Ø28 mm	2003527
	Embout long 89 mm, clips + vis avec carré de 10 mm femelle	2003106
	Embout télescopique octo 40 pour roulement Ø28 mm	2007508
	Embout long 71,5 mm, octo 40 pour roulement Ø10 mm	2003542

TUBE D'ENROULEMENT OCTO 60 MM

EMBOUT	DESCRIPTION	RÉFÉRENCE
	Embout long 98 mm avec clips pour roulement Ø28 mm	2003528
	Embout long 150 mm pour roulement Ø28 mm	2003539
	Embout long 150 mm pour roulement Ø42 mm	2003540

EMBOUT	DESCRIPTION	RÉFÉRENCE
	Embout télescopique plastique long 200 mm avec pivot de 12 mm	2003389
	Embout long 57 mm avec pivot de 12 mm	2003535
	Bobine pour support SIMU	2003565
	Embout long 115 mm avec clips avec carré de 10 mm femelle pour roulement avec alésage de 18 mm	2008496 (x1) 2008498 (x100)

TUBE D'ENROULEMENT OCTO 70 MM

EMBOUT	DESCRIPTION	RÉFÉRENCE
	Embout télescopique plastique long 200 mm avec pivot de 12 mm	2003390
	Embout Aluminium télescopique long 200 mm avec pivot de 12 mm	2003471
	Bobine Bichro	2003560
	Bobine pour support SIMU	2003564
	réf. 2003617	