

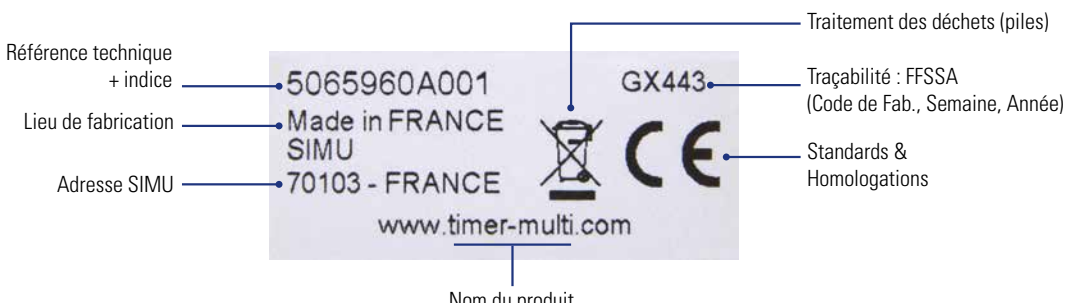
IDENTIFICATION & TRAÇABILITÉ DES PRODUITS SIMU

CHAQUE MOTEUR SIMU DISPOSE D'UNE ÉTIQUETTE D'IDENTIFICATION AVEC UNE IMMATRICULATION UNIQUE, COLLÉE SUR LE TUBE, UTILE POUR AVOIR LES INFORMATIONS TECHNIQUES SUR CELUI-CI ET ASSURER SA TRAÇABILITÉ.

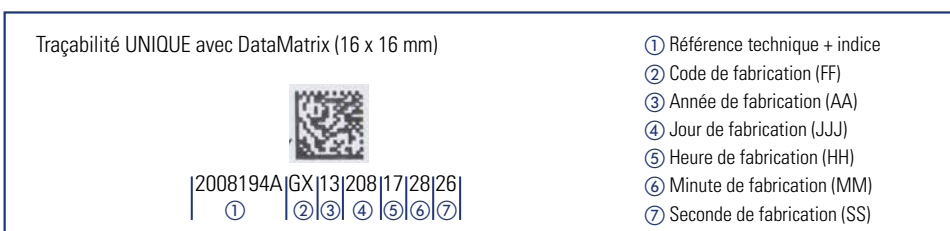
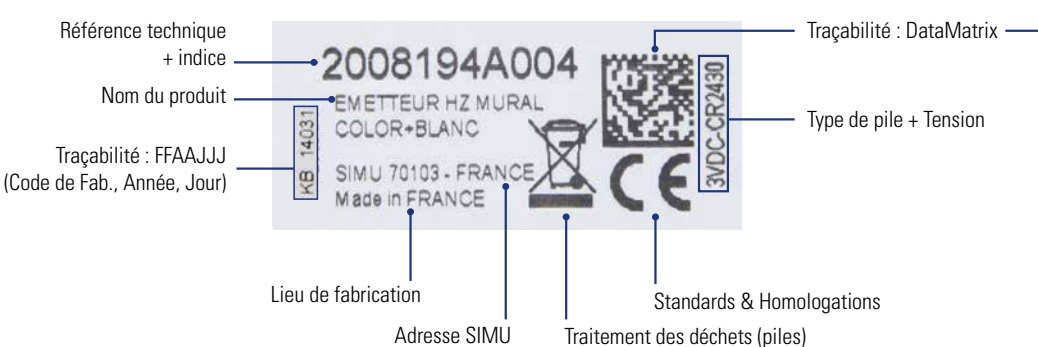
ÉTIQUETTES COMMANDES ET AUTOMATISMES



ÉTIQUETTE SANS DATAMATRIX



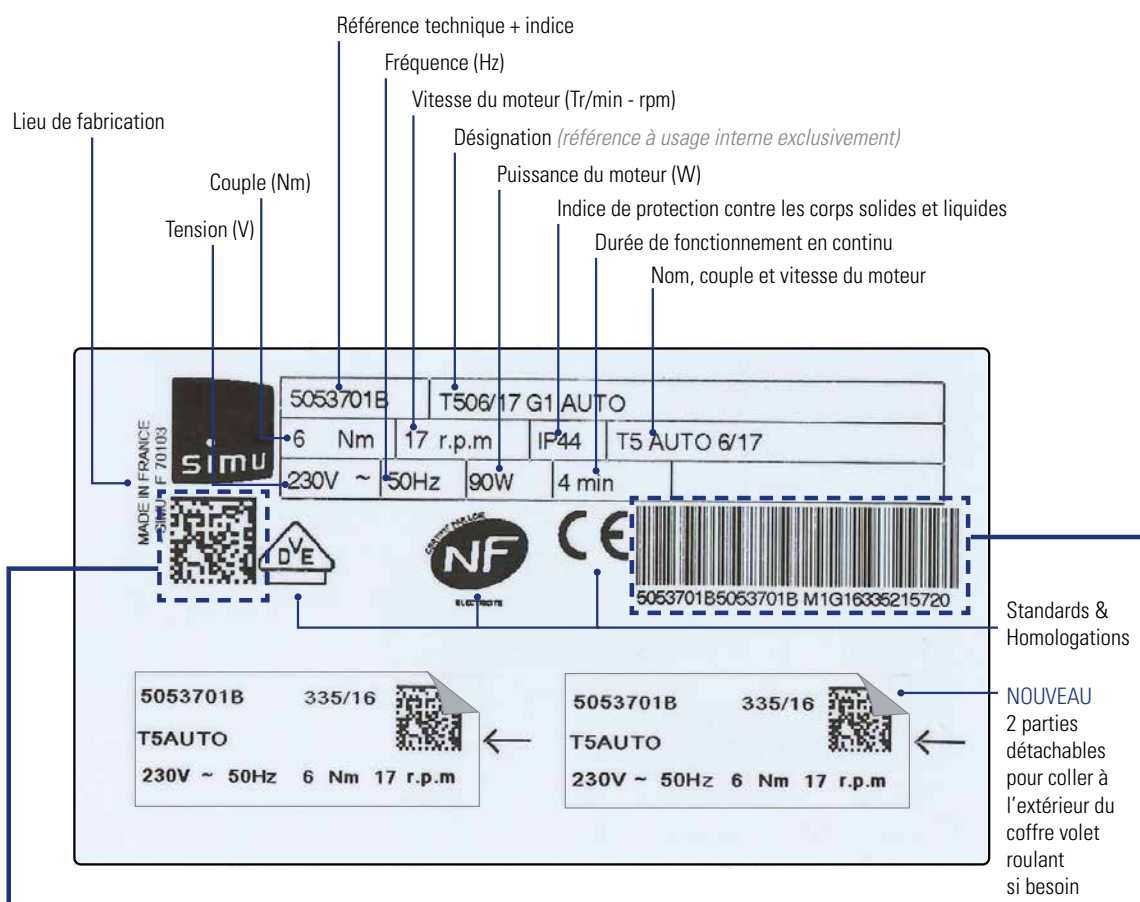
ÉTIQUETTE POUR IMMATRICULATION UNIQUE AVEC DATAMATRIX



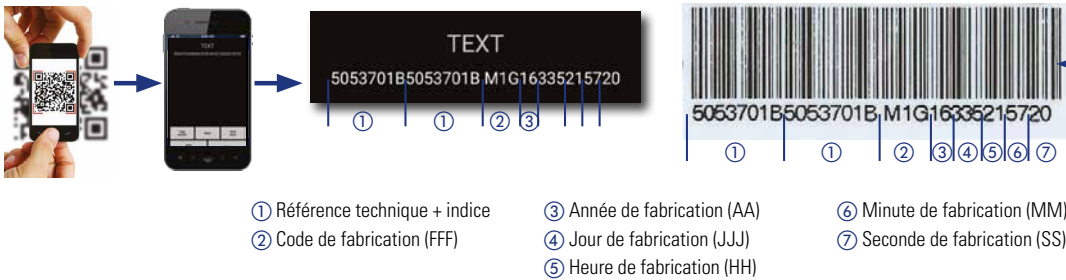
NOUVELLES ÉTIQUETTES MOTEURS



ÉTIQUETTE POUR IMMATRICULATION UNIQUE AVEC DATAMATRIX & CODE BARRE

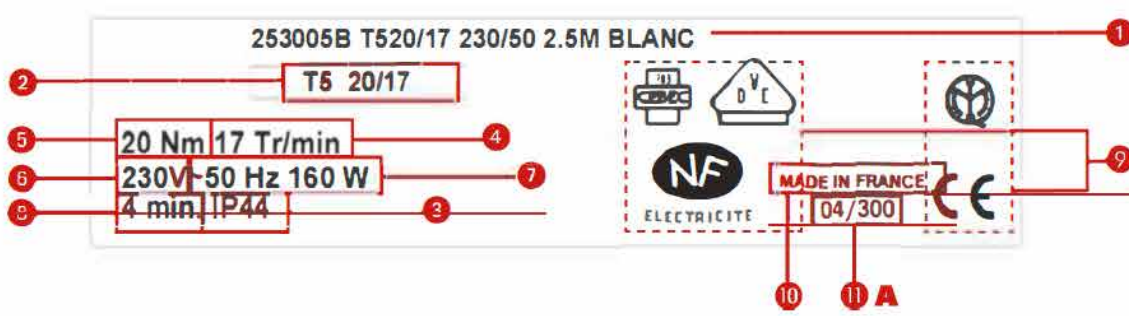


Le datamatrix et le code barre fournissent un code permettant la traçabilité du moteur :

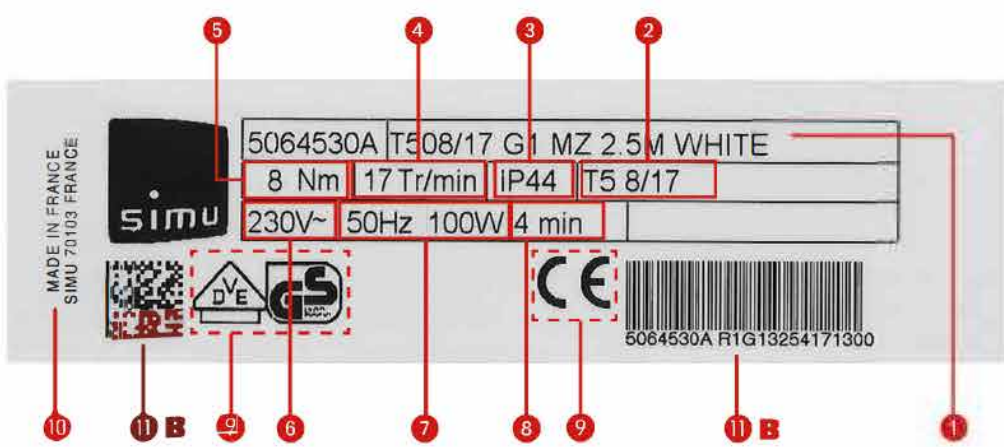


En cas de dépannage ou de SAV, vous pourrez rencontrer des moteurs comportant des étiquettes différentes : il s'agit de modèles d'étiquettes plus anciens. Les informations données seront néanmoins les mêmes que celles présentées ci-dessus.

ANCIENNES ÉTIQUETTES MOTEURS



ANCIENNES ÉTIQUETTES MOTEURS AVEC DATAMATRIX ET CODE BARRE



- 1 Réf. technique + indice et désignation (référence à usage interne exclusivement)
- 2 Nom, couple et vitesse du moteur
- 3 Indice de protection contre les corps solides et liquides
- 4 Vitesse du moteur
- 5 Couple
- 6 Tension
- 7 Fréquence (Hz) - Puissance du moteur (W)
- 8 Durée de fonctionnement en continu
- 9 Standards & Homologations
- 10 Lieu de fabrication
- 11 A Traçabilité : AA/JJJ (Année, Jour)
- 11 B Traçabilité : DataMatrix / Code barre

11 B Traçabilité UNIQUE avec DataMatrix (16 x 16 mm) ou Code barre (code 128)

